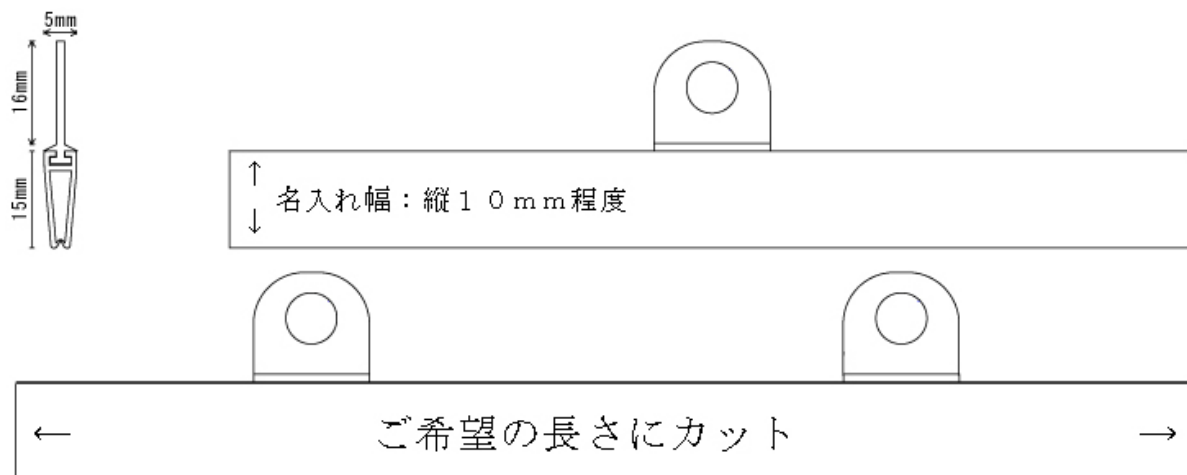



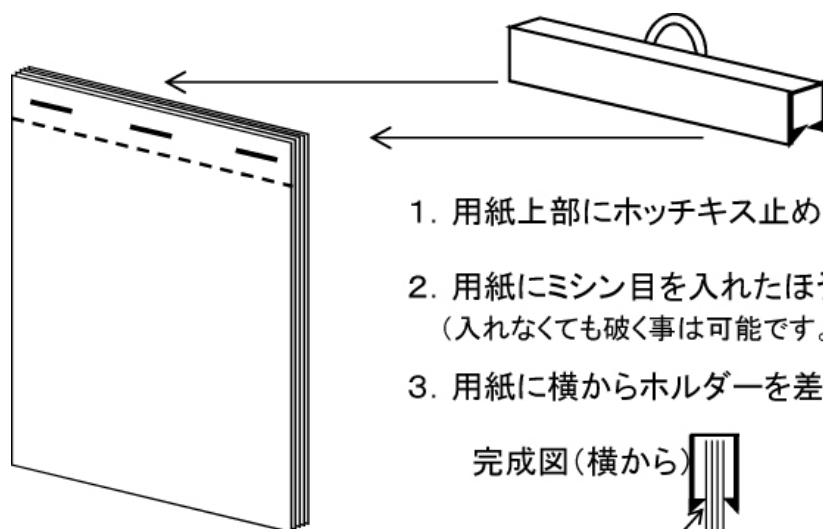
カレンダー吊り具 T-2型




材質	色	ロット	長さ
 硬質塩ビ	白	小ロット可 (1本~対応可)	ご希望の長さにカット (20~2500mm位)
	黒	3~5千本以上 (300mm以上)	
	グレー		

*特色は1万本以上~ (3km以上)

取り付け方法



1. 用紙上部にホッチキス止めをお勧めします。
2. 用紙にミシン目を入れたほうが、紙が綺麗に破けます。
(入れなくても破く事は可能です。)
3. 用紙に横からホルダーを差込んで取り付けます。

完成図(横から)

 ミシン目位置