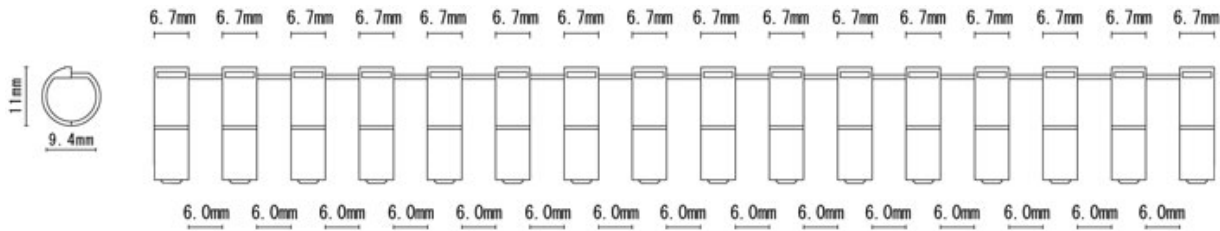
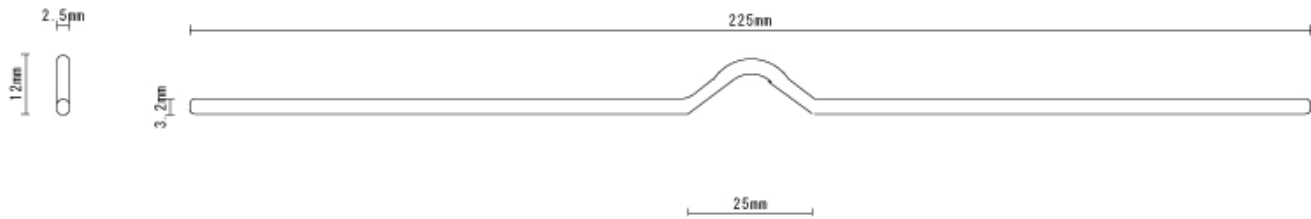


ワンタッチリング・吊り棒

ワンタッチリング



吊り棒

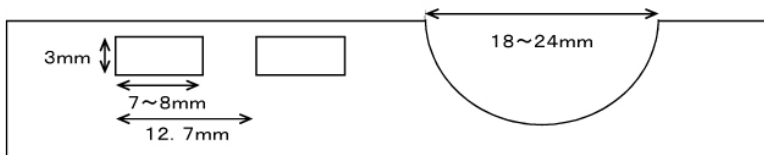


品名	材質	色	長さ	ロット
ワンタッチリング	ポリプロピレン	白・黒 透明	1山～16山 (6.7～198mm)	小ロット可 (1ヶ～対応可)
	生分解性樹脂	白		
吊り棒	ABS	白・黒	60～225mm	
	PET	透明		
	バイオマスプラスチック	白		

*特色は60万山から対応可能 (生分解はグリーンプラマークの対応が出来なくなる場合あり、透明不可)

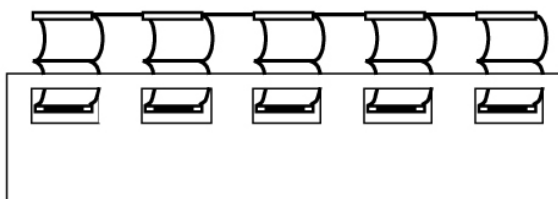
製本方法・穴ピッチ

1. 穴のピッチ、U字カット寸法



角穴3×7～8mm 12.7mmピッチ(日本ピッチ)

2. ワンタッチリングの綴じ方



1. リングを紙にセットして、綴じる。
(カチッと音がします)

*リングは一度入れたら外せません。

簡単に手で綴じれるので、内職作業での大量アッセンブリーが可能です。